















## Overzicht van Excel instructievideo's behorende bij *Getal & Ruimte* 11<sup>e</sup> editie

Onderstaande tabel geeft een overzicht van de Excel instructievideo's die behandeld worden in de boeken binnen *Getal & Ruimte* 11<sup>e</sup> editie. De Excel modules staan *online* en kunnen rechtstreeks vanuit dit document worden geopend.

	Hoofdstuk	Pagina	Theorie blok - Excel Module	
havo A	2	86	2.5 Theorie A - Diagrammen in Excel	
		88	2.5 Theorie B - Rekenen en statistische functies in Excel	
		88	2.5 Theorie C - Diagrammen bij frequentieverdelingen en de puntenwolk	
	8	124	8 Theorie A - Data invoeren	
		125	8 Theorie B - Formules en verwijzingen	
		126	8 Theorie C - Diagrammen in Excel	
		128	8.1 Theorie A - Exceltabellen	
		131	8.1 Theorie B - Herocoderen	
		134	8.2 Theorie A - Draaitabellen	
		136	8.2 Theorie B - Groeperen en draaigrafieken	
		139	8.2 Theorie C - Groeperen van datums	
vwo A/C	5	50	5.5 Theorie A - Diagrammen in Excel	
		52	5.5 Theorie B - Rekenen en statistische functies in Excel	
		52	5.5 Theorie C - Diagrammen bij frequentieverdelingen en de puntenwolk	
vwo C	11		Volgt zodra het boek beschikbaar is	